

PROBLEM mit emporia LAUNCHER

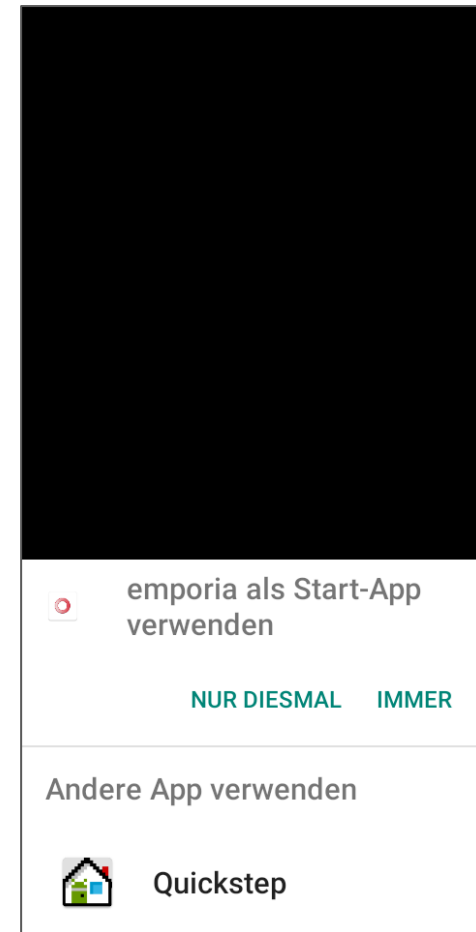
Bei jedem Neustart des Geräts (SMART.4, SMART.5 und Tablet) erscheint eine Aufforderung, den emporia Launcher (Oberfläche) als Start-App festzulegen.

Verursacht wurde dieses Problem durch ein automatisiertes Update der google Digital Wellbeing-App.

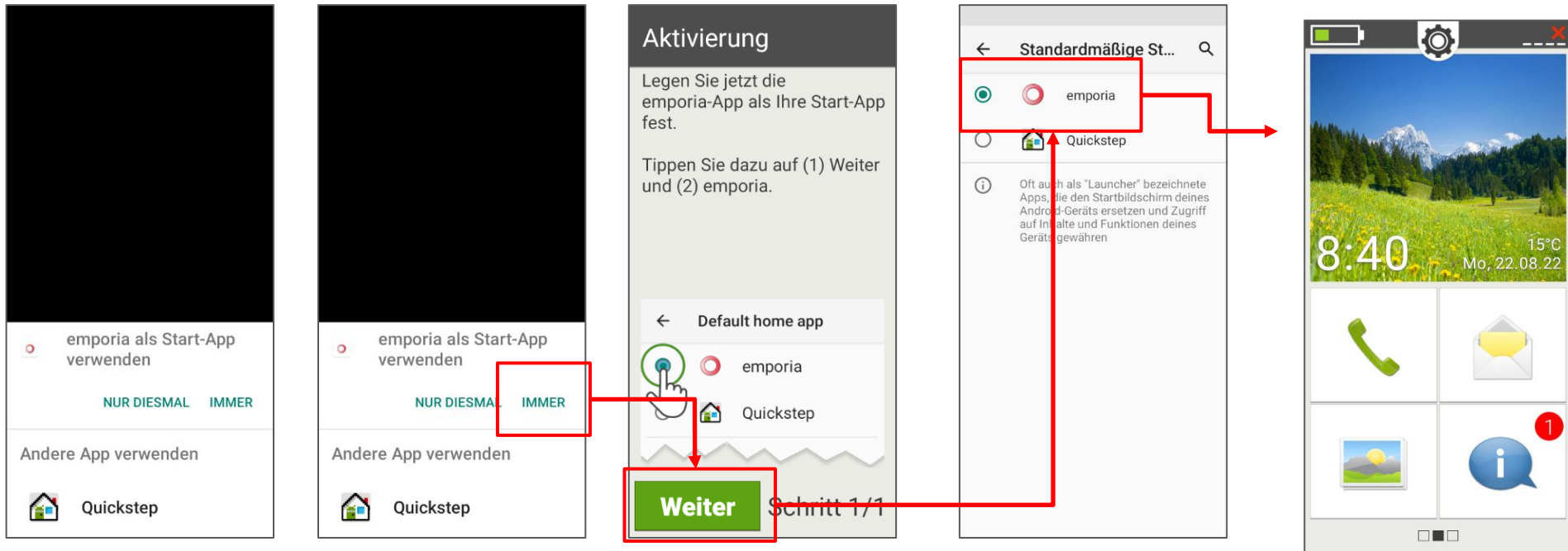
Rasche Problemlösung = emporia als Start-App zu bestätigen: Siehe Anleitung Seite 2

Dauerhafte Problemlösung = die App Digital Wellbeing als verursachende App deaktivieren: Siehe Anleitung Seite 3

Das nächste emporia Systemupdate wird dieses Problem beheben, d.h. unbedingt ausführen!



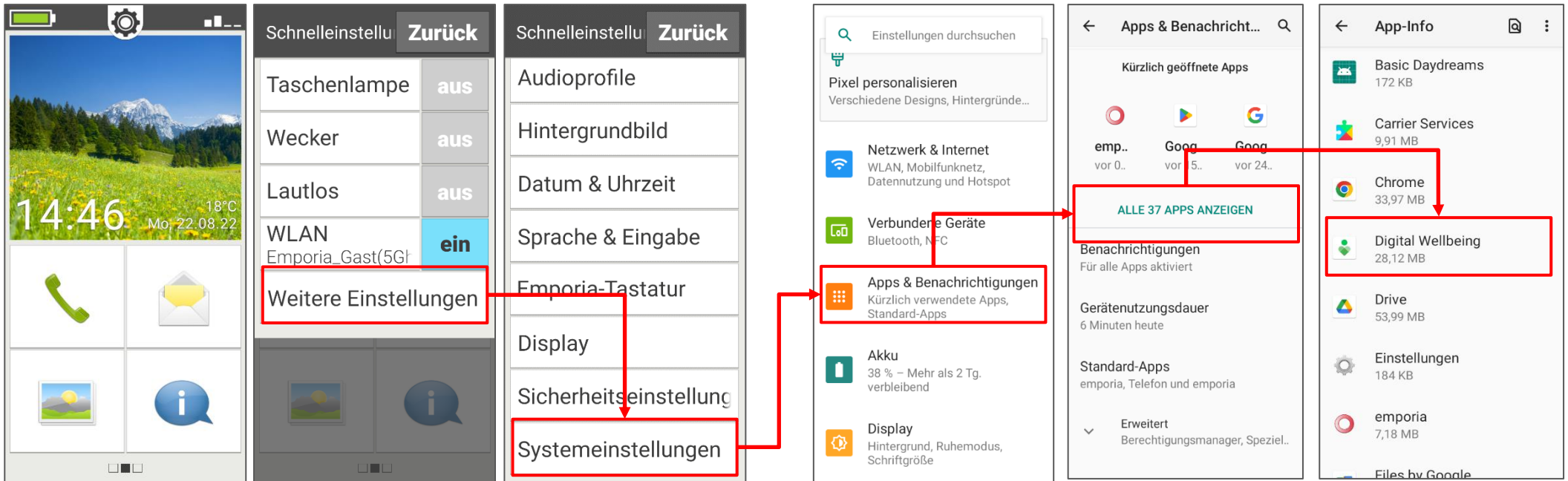
1. Rasche Problemlösung



Beim Einschalten erfolgt die Aufforderung den Launcher zu wählen

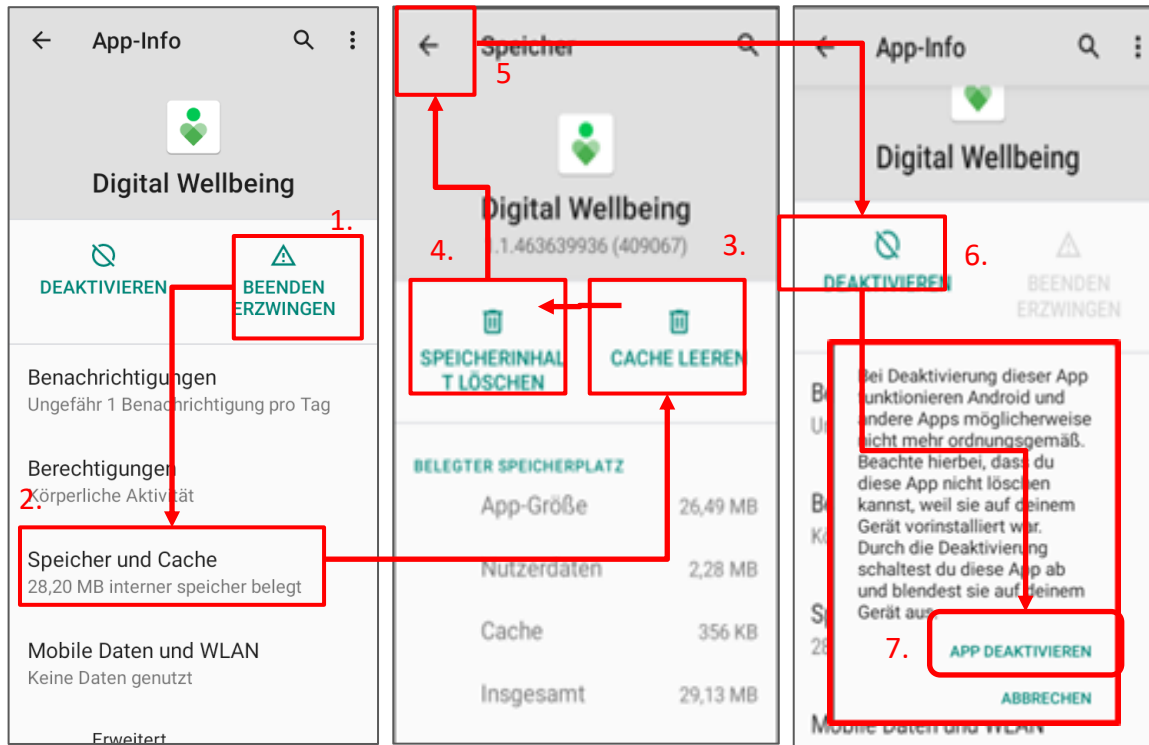
1. Tippen Sie auf **Immer**
2. Der Aktivierungsscreen erscheint. Tippen Sie auf **Weiter**.
3. Tippen Sie auf emporia, um die Start-Home-App festzulegen.
4. Die emporia Startseite erscheint.

2. Dauerhafte Problemlösung 1/2



1. Öffnen Sie **Schnelleinstellungen – weitere Einstellungen - Systemeinstellungen**
2. Scrollen Sie zu **Apps und Benachrichtigungen**
3. Tippen Sie auf „**Alle Apps anzeigen**“
4. Öffnen Sie die App **Digital Wellbeing** (weiter auf Seite 4)

2. Dauerhafte Problemlösung 2/2



- 1) Tippen Sie auf **Beenden Erzwingen** und bestätigen Sie mit "OK".
- 2) Tippen Sie auf **Speicher und Cache**
- 3) Tippen Sie auf **Cache leeren**
- 4) Tippen Sie auf **Speicherinhalt löschen** und bestätigen Sie mit "OK"
- 5) Schließen Sie diese Ansicht
- 6) Tippen Sie auf **Deaktivieren**
- 7) Bestätigen Sie mit **App deaktivieren**

FERTIG!